

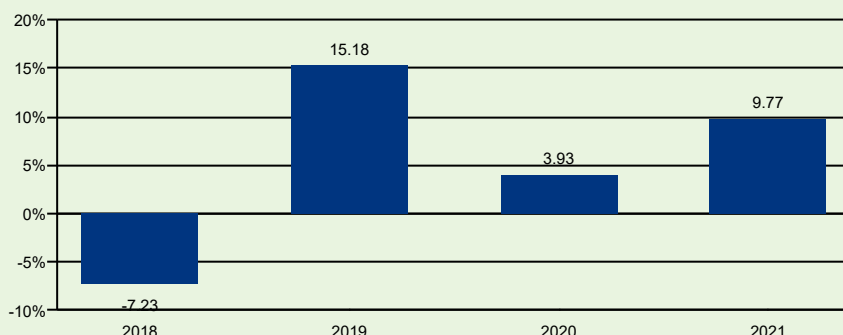
Yongo Neutral Fund

31/03/2022

Stratégie d'investissement

Le fonds vise un rendement optimal, conformément à sa classe de risque. Pour atteindre cet objectif, le fonds investit principalement dans des fonds sous-jacents investis en actions et obligations sans limite géographique.

Rendement Calendaire




Evolution de la valeur de l'unité



Données Techniques

Actif Total	320.724 EUR
Valeur de l'unité	
Au lancement	100,00 EUR
Le 31/03/2022	119,89 EUR
Frais d'entrée	0,00%
Frais de gestion	2,16%
Taxe sur les primes	2,00%
Date de constitution	30/01/2017

Classe de risque

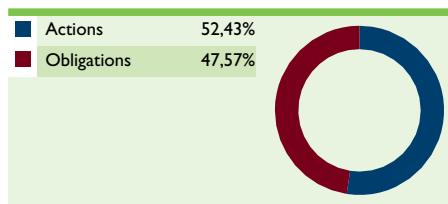


* La classe de risque varie sur une échelle de 1 à 7 (7 correspondant au niveau de risque le plus élevé). Cette classe de risque peut évoluer dans le temps et est recalculée au minimum une fois par an.

Rendement Annualisé

Depuis le lancement	YTD	1 an	3 ans	5 ans	10 ans
	3,58%	-6,43%	-0,45%	4,69%	3,10%
					-

Allocation d'actifs



Actions principales

KONINKLIJKE AHOLD DELHAIZE N	0,98%
MICROSOFT CORP	0,98%
TOTALENERGIES SE	0,65%
ASML HOLDING NV	0,63%
LVMH MOET HENNESSY LOUIS VUI	0,57%
UNITEDHEALTH GROUP INC	0,57%
ALPHABET INC-CL A	0,54%
MASTERCARD INC - A	0,54%
AMAZON.COM INC	0,53%
BAYER AG-REG	0,45%

Répartition sectorielle

Technologie de l'information	9,25%
Biens de consommation (durable)	8,28%
Finances	8,25%
Soins de santé	6,62%
Industrie	6,55%
Matériaux	3,63%
Technologie	3,16%
Biens de consommation (base)	3,03%
Energie	1,53%
Entreprises d'utilité publique	1,17%
Immobilier	0,97%
Emprunts d'Etats	22,04%
Secteur financier	10,54%
Entreprises	9,08%
Emprunts collatéralisés	4,19%
Convertibles	1,72%

Répartition géographique du portefeuille

